

Liczba miejsc w jednostkach organizacyjnych pomocy i integracji społecznej o zasięgu lokalnym i o zasięgu ponadgminnym w 2020 roku.

Rodzaj placówki	liczba miejsc	liczba osób korzystających
DOMY POMOCY SPOŁECZNEJ	0	0
MIESZKANIA CHRONIONE	0	0
NOCLEGOWNIE	0	0
OGRZEWALNIE	0	0
OŚRODKI INTERWENCJI KRYZYSOWEJ		0
OŚRODKI WSPARCIA	0	0
PLACÓWKI SPECJALISTYCZNEGO PORADNICTWA		0
RODZINNE DOMY POMOCY	0	0

Liczba miejsc w jednostkach organizacyjnych pomocy i integracji społecznej o zasięgu lokalnym i o zasięgu ponadgminnym

1

0



Nasylenie usługami w DPS.

Wskaźnik obliczany jako stosunek liczby osób umieszczonych w DPS pomnożony przez 100 do sumy liczby osób umieszczonych w DPS i liczby oczekujących.

	Wskaźnik nasycenia usługami w DPS-ach wyrażony w %
Grupa osób	2020
ogółem	
osoby w podeszłym wieku	
osoby przewlekle somatycznie chore	
osoby przewlekle psychicznie chore	
osoby dorosłe niepełnosprawne intelektualnie	
dzieci i młodzież niepełnosprawna intelektualnie	
osoby niepełnosprawne fizycznie	
osoby uzależnione od alkoholu	

Nasylenie usługami w DPS-ach



Rozmieszczenie jednostek organizacyjnych pomocy i integracji społecznej o zasięgu lokalnym i o zasięgu ponadgminnym w 2020 roku .

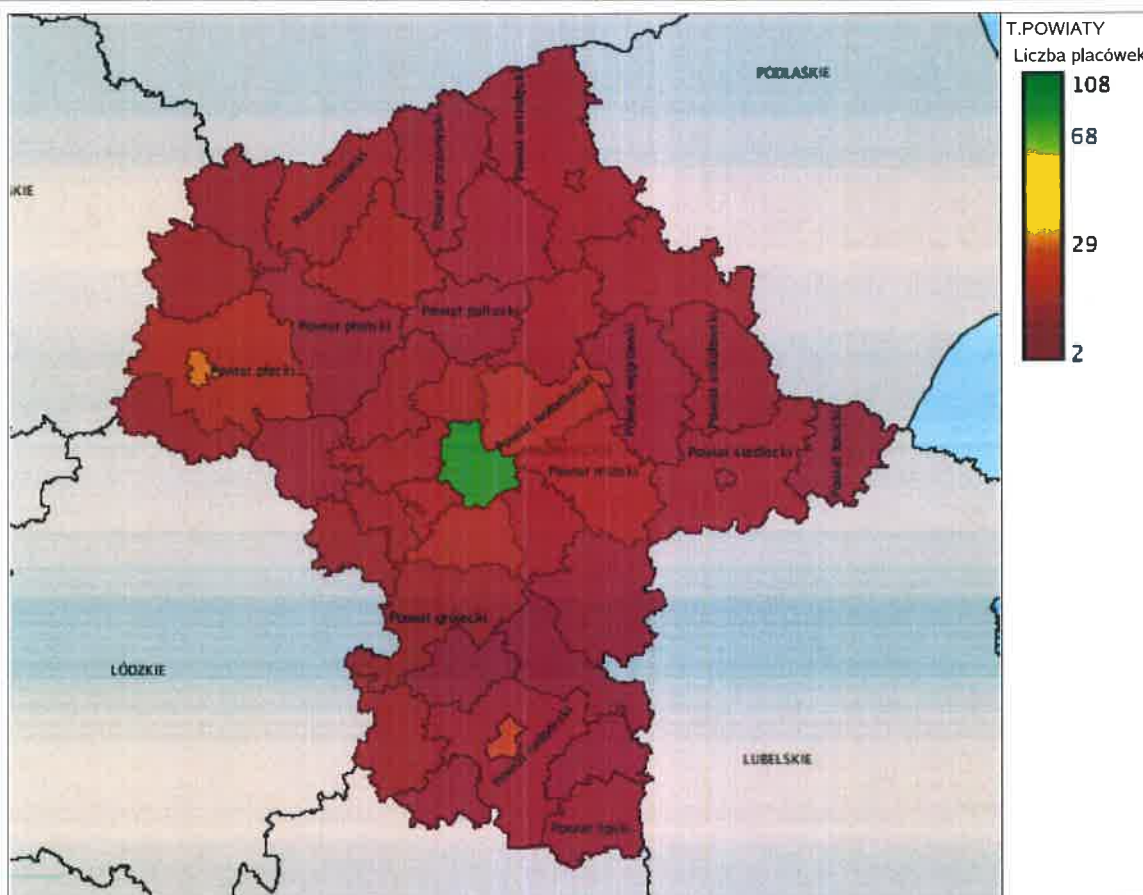
Powiat	Ogółem	DOMY POMOCY SPOŁ.	MIESZKANIA CHRONIONE	NOCLE - GOWNIE	OGRZE - WALNIE	OŚRODKI INTER - WENCJI KRYZY - SOWEJ	OŚRODKI WSPAR - CIA	PLAC. SPEC. PORAD.	RODZINNE DOMY POMOCY
Powiat białobrzegi	0	0	0	0	0	0	0	0	0
Powiat ciechanowski	8	0	0	0	0	0	7	1	0
Powiat garwoliński	3	0	0	0	0	0	3	0	0
Powiat gostyniński	3	0	0	0	0	0	2	1	0
Powiat grodziski (mazowieckie)	4	0	2	0	0	0	2	0	0
Powiat grójecki	5	0	0	0	0	0	4	1	0
Powiat kozienicki	2	0	0	0	0	0	2	0	0
Powiat legionowski	7	0	1	0	0	0	4	2	0
Powiat lipski	1	0	0	0	0	0	1	0	0
Powiat m . Ostrołęka	6	0	1	1	0	1	2	1	0
Powiat m. Płock	33	0	29	1	1	0	2	0	0
Powiat m. Radom	20	0	3	1	0	1	12	3	0
Powiat m. Siedlce	4	0	0	0	0	0	3	1	0
Powiat m.st. Warszawa	86	0	0	0	0	0	70	16	0
Powiat makowski	3	0	0	0	0	0	3	0	0
Powiat miński	6	0	0	0	0	0	5	1	0
Powiat mławski	3	0	0	0	0	0	2	1	0
Powiat nowodworski (mazowieckie)	5	0	0	0	0	0	5	0	0
Powiat ostrowski (mazowieckie)	7	0	1	0	0	0	6	0	0
Powiat ostrołęcki	7	0	0	0	0	0	7	0	0
Powiat otwocki	4	0	0	0	0	0	4	0	0
Powiat piaseczyński	8	0	2	0	0	1	2	3	0
Powiat pruszkowski	5	0	0	0	0	0	3	2	0
Powiat przasnyski	2	0	0	0	0	0	2	0	0
Powiat	6	0	0	0	0	0	6	0	0

Powiat	Ogółem	DOMY POMOCY SPOŁ.	MIESZKANIA CHRONIONE	NOCLEGOWNIE	OGRZEWAŁNIE	OŚRODKI INTERWENCJI KRYZYSOWEJ	OŚRODKI WSPARCIA	PLAC. SPEC. PORAD.	RODZINNE DOMY POMOCY
przysuski									
Powiat pułtuski	1	0	0	0	0	0	1	0	0
Powiat płocki	8	0	0	0	0	0	8	0	0
Powiat płoński	0	0	0	0	0	0	0	0	0
Powiat radomski	1	0	0	0	0	0	1	0	0
Powiat siedlecki	6	0	0	0	0	0	5	1	0
Powiat sierpecki	4	0	0	0	0	0	3	1	0
Powiat sochaczewski	3	0	0	0	0	0	3	0	0
Powiat sokołowski	4	0	0	0	0	0	3	1	0
Powiat sztytowiecki	0	0	0	0	0	0	0	0	0
Powiat warszawski zachodni	2	0	0	0	0	0	2	0	0
Powiat wołomiński	7	0	2	0	0	0	5	0	0
Powiat wyszkowski	4	0	0	0	0	0	3	1	0
Powiat węgrowski	3	2	0	0	0	0	1	0	0
Powiat zwoleński	1	0	0	0	0	0	1	0	0
Powiat łosicki	2	0	0	0	0	0	2	0	0
Powiat żuromiński	1	0	0	0	0	0	1	0	0
Powiat żyrardowski	3	0	0	0	0	0	1	2	0

Powiat	Ogółem	DOMY POMOCY SPOŁ.	MIESZKANIA CHRONIONE	NOCLEGOWNIE	OGRZEWAŁNIE	OŚRODKI INTERWENCJI KRYZYSOWEJ	OŚRODKI WSPARCIA	PLAC. SPEC. PORAD.	RODZINNE DOMY POMOCY
Powiat białobrzegi	3	1	0	0	0	0	1	1	
Powiat ciechanowski	4	2	0	0	0	0	1	1	
Powiat garwoliński	3	1	0	0	0	0	1	1	
Powiat gostyniński	5	1	2	0	0	0	1	1	
Powiat grodziski (mazowieckie)	5	2	1	0	0	0	1	1	
Powiat grójecki	5	4	0	0	0	0	1	0	
Powiat	2	1	0	0	0	0	0	1	

Powiat	Ogółem	DOMY POMOCY SPOŁ.	MIESZKA - NIA CHRO - NIONE	NOCLE - GOWNIE	OGRZE - WALNIE	OŚRODKI INTER - WENCJI KRYZY - SOWEJ	OŚRODKI WSPAR - CIA	PLAC. SPEC. PORAD.	RODZINNE DOMY POMOCY
kozienicki									
Powiat legionowski	6	1	2	0	0	0	2	1	
Powiat lipski	3	1	0	0	0	0	2	0	
Powiat m. Ostrołęka	2	2	0	0	0	0	0	0	
Powiat m. Płock	3	1	0	0	0	1	0	1	
Powiat m. Radom	4	4	0	0	0	0	0	0	
Powiat m. Siedlce	1	1	0	0	0	0	0	0	
Powiat m.st. Warszawa	22	19	0	0	0	1	1	1	
Powiat makowski	3	1	0	0	0	0	1	1	
Powiat miński	8	3	0	0	0	1	3	1	
Powiat mławski	5	1	0	0	0	1	2	1	
Powiat nowodworski (mazowieckie)	3	1	0	0	0	0	1	1	
Powiat ostrowski (mazowieckie)	2	0	1	0	0	0	0	1	
Powiat ostrołęcki	2	0	0	0	0	0	1	1	
Powiat otwocki	7	4	0	0	0	1	1	1	
Powiat piaseczyński	8	4	1	0	0	1	1	1	
Powiat pruszkowski	8	3	0	0	0	1	3	1	
Powiat przasnyski	3	2	0	0	0	0	0	1	
Powiat przysuski	2	0	0	0	0	0	1	1	
Powiat pułtuski	4	3	0	0	0	0	1	0	
Powiat płocki	8	6	0	0	0	0	1	1	
Powiat płoński	4	1	0	0	0	0	2	1	
Powiat radomski	5	3	0	0	0	0	1	1	
Powiat siedlecki	1	1	0	0	0	0	0	0	
Powiat sierpecki	4	1	1	0	0	0	1	1	
Powiat sochaczewski	1	1	0	0	0	0	0	0	
Powiat sokołowski	3	2	0	0	0	0	0	1	
Powiat	3	1	1	0	0	1	0	0	

Powiat	Ogółem	DOMY POMOCY SPOŁ.	MIESZKANIA CHRONIONE	NOCLE - GOWNIE	OGRZE - WALNIE	OŚRODKI INTER - WENCJI KRYZY - SOWEJ	OŚRODKI WSPAR - CIA	PLAC. SPEC. PORAD.	RODZINNE DOMY POMOCY
szymborski									
Powiat warszawski zachodni	8	2	2	0	0	0	3	1	
Powiat wołomiński	11	2	1	0	0	1	5	2	
Powiat wyszkowski	6	3	0	0	0	1	1	1	
Powiat węgrowski	3	0	0	0	0	1	1	1	
Powiat zwoleński	1	1	0	0	0	0	0	0	
Powiat łosicki	1	0	0	0	0	0	0	1	
Powiat żuromiński	3	1	0	0	0	0	1	1	
Powiat żyrardowski	5	3	0	0	0	0	1	1	



ZASOBY INSTYTUCJONALNE POMOCY I WSPARCIA

WYSZCZEGÓLNIENIE		Rok 2019	Rok oceny 2020	Prognoza 2021
OŚRODKI WSPARCIA - OGÓŁEM				
Liczba miejsc w placówkach ogółem	1	X	0	0
Liczba osób korzystających	2	X	0	0
Liczba osób oczekujących (wg stanu na 31 grudnia danego roku)	3	X	0	0
Liczba decyzji odmownych (wg stanu na 31 grudnia danego roku)	4	X	0	0
Kadra placówek - liczba osób zatrudnionych ogółem (wg stanu na 31 grudnia danego roku)	5	X	0	0
Roczny koszt prowadzenia i utrzymania placówek (w złotych)	6	X	0	0
W TYM (wiersze 7-27):				
ŚRODOWISKOWE DOMY SAMOPOMOCY				
Liczba miejsc w placówkach ogółem	7	0	0	0
Liczba osób korzystających	8	0	0	0
Liczba osób umieszczonych	9	0	0	0
Liczba osób oczekujących (wg stanu na 31 grudnia danego roku)	10	0	0	0
Kadra placówek - liczba osób zatrudnionych ogółem (wg stanu na 31 grudnia danego roku)	11	0	0	0
Roczny koszt prowadzenia i utrzymania placówek (w złotych)	12	0	0	0
DZIENNE DOMY POMOCY				
Liczba miejsc w placówkach ogółem	13	0	0	0
Liczba osób korzystających	14	0	0	0
Liczba osób oczekujących (wg stanu na 31 grudnia danego roku)	15	0	0	0
Kadra placówek - liczba osób zatrudnionych ogółem (wg stanu na 31 grudnia danego roku)	16	0	0	0
Roczny koszt prowadzenia i utrzymania placówek (w złotych)	17	0	0	0
KLUBY SAMOPOMOCY				
Liczba miejsc w placówkach ogółem	18	0	0	0
Liczba osób korzystających	19	0	0	0
Liczba osób oczekujących (wg stanu na 31 grudnia danego roku)	20	0	0	0
Kadra placówek - liczba osób zatrudnionych ogółem (wg stanu na 31 grudnia danego roku)	21	0	0	0
Roczny koszt prowadzenia i utrzymania placówek (w złotych)	22	0	0	0
SCHRONISKA DLA OSÓB BEZDOMNYCH I SCHRONISKA DLA OSÓB BEZDOMNYCH Z USŁUGAMI OPIEKUŃCZYMI				
Liczba miejsc w placówkach ogółem	23	X	0	0
Liczba osób korzystających	24	X	0	0
Liczba osób skierowanych w wyniku eksmisji	25	X	0	0
Kadra placówek - liczba osób zatrudnionych ogółem (wg stanu na 31 grudnia danego roku)	26	X	0	0
Roczny koszt prowadzenia i utrzymania placówek (w złotych)	27	X	0	0
OGRZEWAŁNIE				

WYSZCZEGÓLNIENIE		Rok 2019	Rok oceny 2020	Prognoza 2021
Liczba miejsc w placówkach ogółem	28	0	0	0
Liczba osób korzystających	29	0	0	0
Kadra placówek - liczba osób zatrudnionych ogółem (wg stanu na 31 grudnia danego roku)	30	0	0	0
Roczny koszt prowadzenia i utrzymania placówek (w złotych)	31	0	0	0
NOCLEGOWNIE				
Liczba miejsc w placówkach ogółem	32	0	0	0
Liczba osób korzystających	33	0	0	0
Liczba osób skierowanych w wyniku eksmisji	34	0	0	0
Kadra placówek - liczba osób zatrudnionych ogółem (wg stanu na 31 grudnia danego roku)	35	0	0	0
Roczny koszt prowadzenia i utrzymania placówek (w złotych)	36	0	0	0

ZASOBY INSTYTUCJONALNE POMOCY i WSPARCIA (c.d.)

WYSZCZEGÓLNIENIE		Rok 2019	Rok oceny 2020	Prognoza 2021
DOMY POMOCY SPOŁECZNEJ				
Liczba miejsc w placówkach ogółem	1	0	0	0
Liczba osób korzystających	2	0	0	0
Liczba osób umieszczonych	3	0	0	0
Liczba osób oczekujących (wg stanu na 31 grudnia danego roku)	4	0	0	0
Liczba decyzji odmownych (wg stanu na 31 grudnia danego roku)	5	0	0	0
Kadra placówek - liczba osób zatrudnionych ogółem (wg stanu na 31 grudnia danego roku)	6	0	0	0
Roczny koszt prowadzenia i utrzymania placówek (w złotych)	7	0	0	0
MIESZKANIA CHRONIONE OGÓŁEM				
Liczba miejsc w placówkach ogółem	8	0	0	0
Liczba osób korzystających	9	0	0	0
Liczba osób umieszczonych	10	0	0	0
Liczba osób oczekujących (wg stanu na 31 grudnia danego roku)	11	0	0	0
Kadra placówek - liczba osób zatrudnionych ogółem (wg stanu na 31 grudnia danego roku)	12	0	0	0
Roczny koszt prowadzenia i utrzymania placówek (w złotych)	13	0	0	0
OŚRODKI INTERWENCJI KRYZYSOWEJ OGÓŁEM				
Liczba miejsc w placówkach ogółem	14	0	0	0
Liczba osób korzystających	15	0	0	0
PLACÓWKI SPECJALISTYCZNEGO PORADNICTWA				
Liczba osób korzystających	16	0	0	0
Kadra placówek - liczba osób zatrudnionych ogółem (wg stanu na 31 grudnia danego roku)	17	0	0	0
Roczny koszt prowadzenia	18	0	0	0

WYSZCZEGÓLNIENIE		Rok 2019	Rok oceny 2020	Prognoza 2021
i utrzymania placówek (w złotych)				
PLACÓWKI WSPARCIA DZIENNEGO				
Liczba miejsc w placówkach ogółem	19	60	30	30
Liczba osób korzystających	20	26	0	0
Kadra placówek - liczba osób zatrudnionych ogółem (wg stanu na 31 grudnia danego roku)	21	5	5	5
Roczny koszt prowadzenia i utrzymania placówek (w złotych)	22	231 917	52 386	52 386
PLACÓWKI OPIEKUŃCZO-WYCHOWAWCZE OGÓŁEM				
Liczba miejsc w placówkach ogółem	23	X	X	X
Liczba osób korzystających	24	X	X	X
Kadra placówek - liczba osób zatrudnionych ogółem (wg stanu na 31 grudnia danego roku)	25	X	X	X
Roczny koszt prowadzenia i utrzymania placówek (w złotych)	26	X	X	X
W tym: PLACÓWKI TYPU RODZINNEGO				
Liczba miejsc w placówkach ogółem	27	X	X	X
Liczba osób korzystających	28	X	X	X
Kadra placówek - liczba osób zatrudnionych ogółem (wg stanu na 31 grudnia danego roku)	29	X	X	X
Roczny koszt prowadzenia i utrzymania placówek (w złotych)	30	X	X	X
CENTRUM INTEGRACJI SPOŁECZNEJ				
Liczba uczestników zajęć	31	0	0	0
KLUB INTEGRACJI SPOŁECZNEJ				
Liczba uczestników zajęć	32	0	0	0
WARSZTAT TERAPII ZAJĘCIOWEJ				
Liczba uczestników zajęć	33	0	0	0
Kadra placówek - liczba osób zatrudnionych ogółem (wg stanu na 31 grudnia danego roku)	34	0	0	0
Roczny koszt prowadzenia i utrzymania placówek (w złotych)	35	0	0	0
ZAKŁAD AKTYWNOŚCI ZAWODOWEJ				
Liczba uczestników zajęć	36	0	0	0

INNE INSTYTUCJE POMOCY I WSPARCIA

Rodzaj instytucji	Wyszczególnienie		Rok 2019	Rok oceny 2020	Prognoza 2021
Spółdzielnie społeczne dla których JST jest założycielem lub członkiem	Liczba spółdzielni społecznych	1	0	0	0
	Liczba osób korzystających / uczestników	2	0	0	0
	Kadra spółdzielni społecznych - liczba osób zatrudnionych ogółem (wg stanu na 31 grudnia danego roku)	3	0	0	0
Liczba organizacji pozarządowych w obszarze włączenia społecznego działających na terenie JST	4		0	0	0

6. Kadra jednostki organizacyjnej pomocy społecznej

W roku oceny, na dzień 31.XII 2020, kadra Ośrodka Pomocy Społecznej liczyła 37 osób (34 osoby bez asystentów rodziny).

Wśród zatrudnionych 3 osoby to kadra kierująca Ośrodkiem Pomocy Społecznej (kierownik, zastępca kierownika oraz kierownik ds. świadczeń z pomocy społecznej), pracownicy socjalni- 11 osób, 17 osób świadczących usługi opiekuńcze, pracownicy działu świadczeń -2 osoby oraz psycholog.

W niniejszej strukturze formularza oceny zasobów oddzieleni zostali asystenci rodziny, którzy ujęci są w punkcie 3.1 niniejszej oceny zasobów. 3 asystentów rodziny zatrudnionych jest na podstawie ustawy o wspieraniu rodziny i systemu pieczy zastępczej.

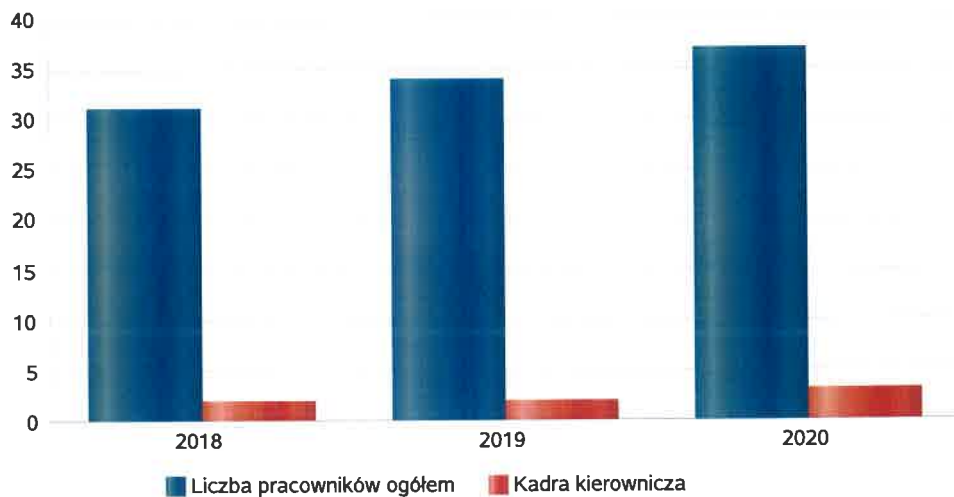
Specjalizację I i II stopnia w zawodzie pracownika socjalnego posiada 4 pracowników socjalnych.

Poniżej prezentujemy w formie graficznej szczegółowe dane dotyczące liczby pracowników jednostki w tym: kadry kierowniczej, pracowników socjalnych, wskaźnika specjalizacji pracowników socjalnych.

Kadra jednostek organizacyjnych pomocy społecznej - osoby zatrudnione.

Zatrudnieni	Liczba osób		
	2018	2019	2020
Ogółem we wszystkich rodzajach placówek	29	32	34
Kierownicy, dyrektorzy, zastępcy	2	2	3

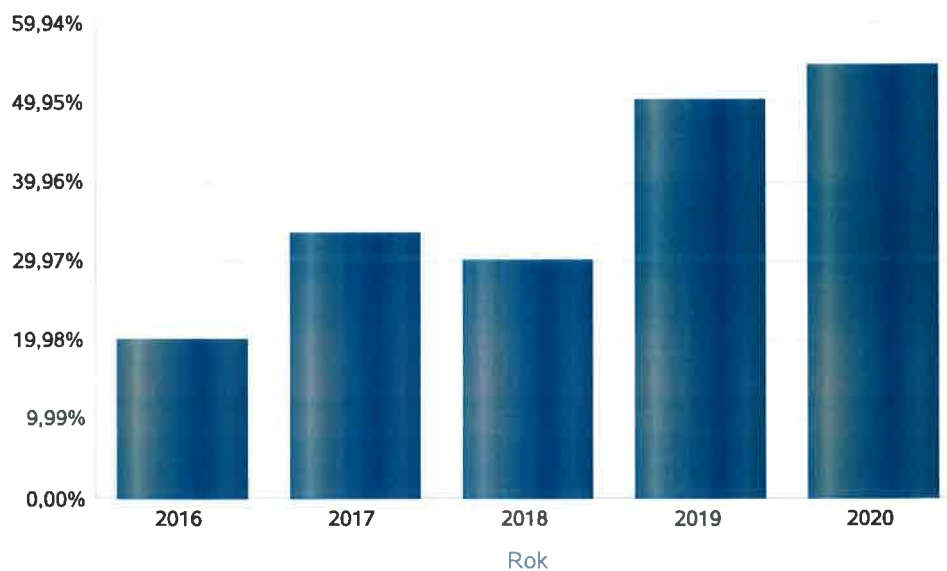
Kadra jednostek organizacyjnych pomocy społecznej - osoby zatrudnione



Kadra jednostek organizacyjnych pomocy społecznej.

Wskaźnik obliczany jako stosunek liczby pracowników socjalnych posiadających specjalizację I lub II stopnia w zawodzie pracownik socjalny do liczby wszystkich pracowników socjalnych.

Rok	Wskaźnik
2016	20,00%
2017	33,33%
2018	30,00%
2019	50,00%
2020	54,55%



Czy ośrodek spełnia ustawowy warunek 1 pracownik socjalny na 2000 osób lub 1 pracownik socjalny na 50 rodzin korzystających z pracy socjalnej i czy zatrudnia co najmniej 3 pracowników socjalnych.

Rok	Czy spełniony warunek ustawowy dot. pracowników socjalnych	Liczba mieszkańców wg GUS	Liczba rodzin w gminie korzystająca z pracy socjalnej	Liczba pracowników socjalnych
2016	Nie	24 773	600	10
2017	Nie	24 776	660	9
2018	Nie	24 731	674	10
2019	Nie	24 721	670	10
2020	Nie	24 697	585	11

6.1. Zatrudnienie pomocnicze w jednostce organizacyjnej pomocy społecznej

W ramach zatrudnienia pomocniczego w Ośrodku Pomocy Społecznej w roku oceny mieliśmy zatrudnione 5 osób w ramach prac społecznie-użytecznych.

6.2. Zespoły pracy socjalnej i integracji społecznej w jednostce pomocy społecznej

W 2020 roku w jednostce pomocy społecznej funkcjonowały Zespoły pracy socjalnej i integracji społecznej, o których mowa w artykule 110a ustawy o pomocy społecznej. Działania powyższe oparte były głównie na pracy 11 pracowników socjalnych podzielonych na następujące zespoły problemowe: Zespół ds. pierwszego kontaktu, Zespół ds. świadczeń przyznawanych decyzją, Zespół ds. pracy socjalnej oraz Zespół ds. usług.

7. Środki finansowe na wydatki w pomocy społecznej i innych obszarach polityki społecznej w budżecie jednostki samorządu terytorialnego

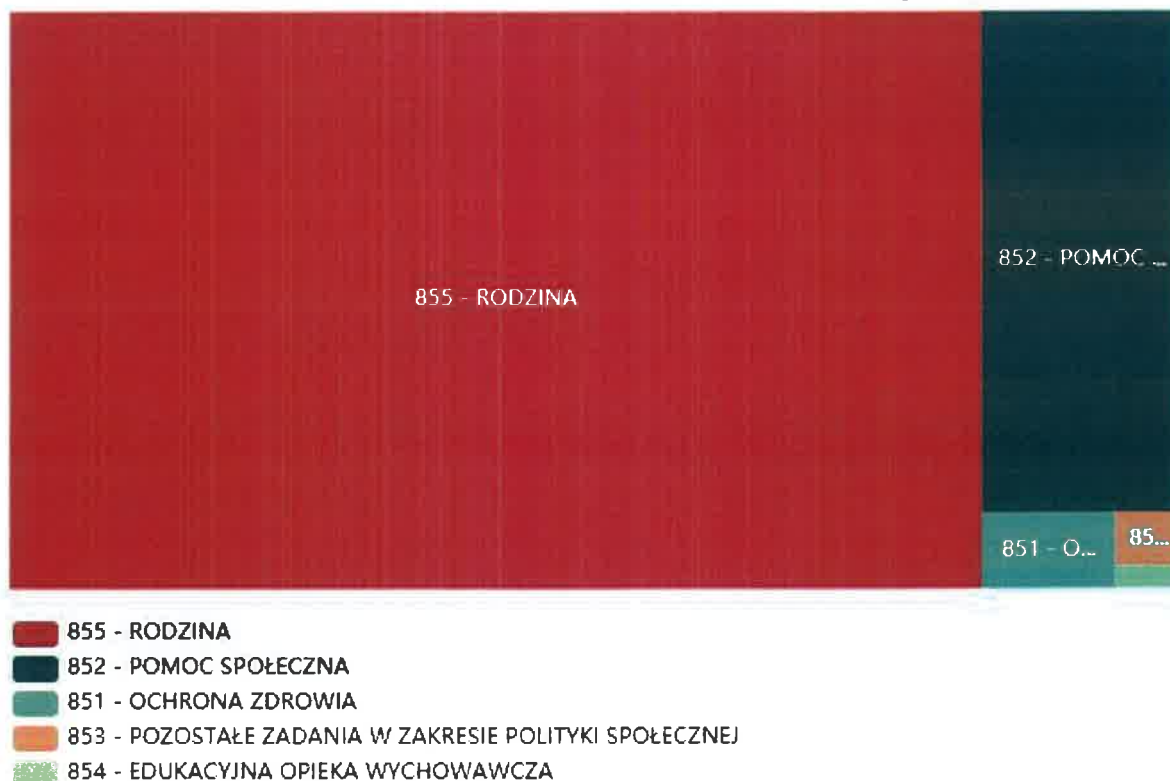
W gminie Konstancin-Jeziorna środki finansowe wydatkowane na zadania z zakresu polityki społecznej wyniosły w 2020 roku 38 734 191 zł. Poziom wydatków w stosunku do roku poprzedniego wzrósł o 4 192 552 zł. Najwięcej środków wydano na świadczenia wychowawcze i świadczenia rodzinne.

Poniżej prezentujemy szczegółowe wydatki w obszarze polityki społecznej.

Rozdział 85505 został uchylony Rozporządzeniem Ministra.

Od 2021 roku zadanie dotyczące funkcjonowania żłobków jest w rozdziale 85516. Plan na 2021 rok wynosi 2 061 423 zł.

WYDATKI W OBSZARACH POLITYKI SPOŁECZNEJ W JEDNOSTKACH SAMORZĄDU TERYTORIALNEGO



WYDATKI W OBSZARACH POLITYKI SPOŁECZNEJ W OPS / PCPR



- 855 - RODZINA
- 852 - POMOC SPOŁECZNA
- 853 - POZOSTAŁE ZADANIA W ZAKRESIE POLITYKI SPOŁECZNEJ
- 851 - OCHRONA ZDROWIA
- 854 - EDUKACYJNA OPIEKA WYCHOWAWCZA

ŚRODKI FINANSOWE NA WYDATKI W POMOCY SPOŁECZNEJ I INNYCH OBSZARACH POLITYKI SPOŁECZNEJ W BUDŻECIE JEDNOSTKI SAMORZĄDU TERYTORIALNEGO ZADANIA WŁASNE I ZADANIA ZLECONE - w złotych

WYSZCZEGÓLNIENIE		Rok 2019	Rok oceny 2020	Prognoza 2021
OGÓŁEM				
OGÓŁEM (działy)	1	34 541 639	42 623 050	41 822 710
W tym: w budżecie OPS/PCPR	2	32 230 664	40 193 894	40 919 618
851 - OCHRONA ZDROWIA				
85153 - Przeciwdziałanie narkomanii	3	96 083	26 298	70 000
w tym: w budżecie OPS / PCPR	4	0	0	0
85154 - Przeciwdziałanie alkoholizmowi	5	493 165	608 485	590 000
w tym: w budżecie OPS / PCPR	6	0	0	0
852 - POMOC SPOŁECZNA				
85202 - Domy pomocy społecznej	7	0	0	0
w tym: w budżecie OPS / PCPR	8	0	0	0
85203 - Ośrodki Wsparcia	9	0	0	0
w tym: w budżecie OPS / PCPR	10	0	0	0
85205 - Zadania w zakresie przeciwdziałania przemocy w rodzinie	11	15 964	20 471	20 500
w tym: w budżecie OPS / PCPR	12	15 964	20 471	20 500
85213 - Składki na ubezpieczenie zdrowotne opłacane za osoby pobierające niektóre świadczenia z pomocy społecznej oraz za osoby uczestniczące w zajęciach w centrum integracji społecznej	13	56 295	54 363	61 000
w tym: w budżecie OPS / PCPR	14	56 295	54 363	61 000

WYSZCZEGÓLNIENIE		Rok 2019	Rok oceny 2020	Prognoza 2021
85214 - Zasiłki okresowe, celowe i pomoc w naturze oraz składki na ubezpieczenia emerytalne i rentowe	15	436 678	505 962	586 000
w tym: w budżecie OPS	16	436 678	505 962	586 000
85215 - Dodatki mieszkaniowe	17	225 776	219 381	235 313
w tym: w budżecie OPS	18	225 776	219 381	235 313
85216 - Zasiłki stałe	19	645 167	634 132	688 000
w tym: w budżecie OPS	20	645 167	634 132	688 000
85218 - Powiatowe Centra Pomocy Rodzinie	21	X	X	X
w tym: w budżecie PCPR	22	X	X	X
85219 - Ośrodki Pomocy Społecznej	23	3 884 843	4 430 646	5 499 539
w tym: w budżecie OPS	24	3 884 843	4 430 646	5 499 539
85220 - Jednostki specjalistycznego poradnictwa, mieszkania chronione i ośrodki interwencji kryzysowej	25	0	0	0
w tym: w budżecie OPS / PCPR	26	0	0	0
85228 - Usługi opiekuńcze i specjalistyczne usługi opiekuńcze	27	94 181	39 574	68 672
w tym: w budżecie OPS / PCPR	28	94 181	39 574	68 672
85230 - Pomoc w zakresie dożywiania	29	332 761	337 725	297 730
w tym: w budżecie OPS	30	332 761	337 725	297 730
85231 - Pomoc dla cudzoziemców	31	0	0	0
w tym: w budżecie OPS / PCPR	32	0	0	0
W tym (z wiersza 31): Wydatki na pomoc dla cudzoziemców w celu integracji ze środowiskiem (cudzoziemcy, którzy uzyskali status uchodźcy lub ochronę uzupełniającą)	33	0	0	0
w tym: w budżecie OPS / PCPR	34	0	0	0
85232 - Centra Integracji Społecznej	35	0	0	0
w tym: w budżecie OPS / PCPR	36	0	0	0
85278 - Usuwanie skutków klęsk żywiołowych	37	0	0	0
w tym: w budżecie OPS / PCPR	38	0	0	0
85295 - Pozostała działalność	39	75 715	86 921	168 613
w tym: w budżecie OPS / PCPR	40	0	11 769	38 583
853 - POZOSTAŁE ZADANIA W ZAKRESIE POLITYKI SPOŁECZNEJ				
85311 - Rehabilitacja zawodowa i społeczna osób niepełnosprawnych	41	0	0	0
w tym: w budżecie OPS / PCPR	42	0	0	0
85321 - Zespoły orzekania o niepełnosprawności	43	0	0	0
w tym: w budżecie dyspozycji OPS / PCPR	44	0	0	0
85324 - Państwowy Fundusz Rehabilitacji Osób Niepełnosprawnych	45	0	0	0
w tym: w budżecie OPS / PCPR	46	0	0	0
85395 - Pozostała działalność w zakresie polityki społecznej	47	150 048	230 327	69 625
w tym: w budżecie OPS / PCPR	48	150 048	230 327	69 625
864 - EDUKACYJNA OPIEKA WYCHOWAWCZA				
85415 - Pomoc materialna dla uczniów o charakterze socjalnym	49	31 133	28 145	37 808

WYSZCZEGÓLNIENIE		Rok 2019	Rok oceny 2020	Prognoza 2021
w tym: w budżecie OPS / PCPR	50	0	0	0
85416 - Pomoc materialna dla uczniów o charakterze motywacyjnym	51	62 519	67 154	75 254
w tym: w budżecie OPS / PCPR	52	0	0	0
855 - RODZINA				
85501 - Świadczenie wychowawcze	53	19 858 659	26 935 377	26 375 000
w tym: w budżecie OPS / PCPR	54	19 858 659	26 935 377	26 375 000
85502 - Świadczenia rodzinne, świadczenie z funduszu alimentacyjnego oraz składki na ubezpieczenia emerytalne i rentowe z ubezpieczenia społecznego	55	4 953 176	5 310 036	5 237 000
w tym: w budżecie OPS / PCPR	56	4 953 176	5 310 036	5 237 000
85504 - Wspieranie rodziny	57	1 087 758	1 089 853	1 075 220
w tym: w budżecie OPS / PCPR	58	1 087 758	1 089 853	1 075 220
85505 - Tworzenie i funkcjonowanie żłobków	59	1 552 360	1 623 922	0
w tym: w budżecie OPS / PCPR	60	0	0	0
85506 - Tworzenie i funkcjonowanie klubów dziecięcych	61	0	0	0
w tym: w budżecie OPS / PCPR	62	0	0	0
85507 - Dzienni opiekunowie	63	0	0	0
w tym: w budżecie OPS / PCPR	64	0	0	0
85508 - Rodziny zastępcze	65	72 108	58 705	100 280
w tym: w budżecie OPS / PCPR	66	72 108	58 705	100 280
85510 - Działalność placówek opiekuńczo-wychowawczych	67	378 758	260 661	534 156
w tym: w budżecie OPS / PCPR	68	378 758	260 661	534 156
85513 - Składki na ubezpieczenie zdrowotne opłacane za osoby pobierające niektóre świadczenia rodzinne, zgodnie z przepisami ustawy o świadczeniach rodzinnych oraz za osoby pobierające zasiłki dla opiekunów, zgodnie z przepisami ustawy z dnia 4 kwietnia 2014 r. o ustaleniu i wypłacie zasiłków dla opiekunów	69	38 492	54 912	33 000
w tym: w budżecie OPS / PCPR	70	38 492	54 912	33 000
85514 - Składki na ubezpieczenie zdrowotne opłacane za osoby przebywające na urlopach wychowawczych, za osoby zatrudnione jako nianie oraz za osoby sprawujące osobistą opiekę nad dzieckiem	71	0	0	0
w tym: w budżecie OPS / PCPR	72	0	0	0
85578 Usuwanie skutków klęsk żywiołowych	73	0	0	0
w tym: w budżecie OPS / PCPR	74	0	0	0

8. Aktywność projektowo-konkursowa jednostki organizacyjnej pomocy społecznej

Aktywność projektowo-konkursowa jednostki organizacyjnej pomocy społecznej polega na realizacji projektów finansowanych z Europejskiego Funduszu Społecznego, udziału w konkursach ogłaszanych przez Ministerstwo Rodziny Pracy i Polityki Społecznej oraz na realizacji programów osłonowych.

Został złożony wniosek do Ministerstwa Rodziny, Pracy i Polityki Społecznej o dofinansowanie na realizację systemu przeciwdziałania przemocy w rodzinie w ramach programu ostonowego. Projekt nie wygrał konkursu.

Od 2019 roku do 2021 r. Ośrodek Pomocy Społecznej realizuje projekt finansowany z Europejskiego Funduszu Społecznego pt. „ Nowa pomoc społeczna w Gminie Konstancin-Jeziorna” na łączną kwotę 450 000 zł. W projekcie uczestniczy 18 pracowników Ośrodka Pomocy Społecznej.

9. Współpraca z organizacjami pozarządowymi - zadania zlecone w obszarze pomocy i wsparcia

Współpracujemy z Fundacją Terapeuci dla Rodziny. W ramach tego oferujemy wsparcie dla osób znajdujących się w trudnych sytuacjach życiowych oraz zajęcia dla dzieci uczące radzenia sobie z emocjami.

10. Wnioski końcowe

Ocena zasobów pomocy społecznej dla Gminy Konstancin-Jeziorna za 2020 rok została przygotowana na podstawie danych zebranych przez Ośrodek Pomocy Społecznej za pośrednictwem systemu Centralnej Aplikacji Statystycznej MRPiPS. Dane z Oceny umożliwiają analizowanie i monitorowanie występowania problemów społecznych oraz planowanie działań aktywizujących jednostki samorządu terytorialnego w obszarze usług społecznych. Zawarte w niej informacje są materiałem poglądowym mogącym ułatwić władzom gminy podejmowanie decyzji związanych z planowaniem budżetu w zakresie polityki społecznej w kolejnym roku i stały się podstawą do sformułowania poniższych wniosków i rekomendacji:

1. Analizując wydatkowanie środków w budżecie gminy w obszarze polityki społecznej niezaprzeczalnie największe kwoty wydatkowane są w rozdziale 855 Rodzina - tutaj zawiera się m.in. realizacja ustawy o świadczeniach rodzinnych i o pomocy państwa w wychowywaniu dzieci.

2. Należy zaznaczyć, że niezmiennie wzrastają wydatki na usługi opiekuńcze. Podobnie przedstawia się sytuacja w ponoszeniu odpłatności za pobyt mieszkańców gminy w domach pomocy społecznej. Biorąc pod uwagę stały wzrost liczby osób w wieku poprodukcyjnym zapewnienie wsparcia dla tej grupy społecznej jest obszarem, który wymaga szczególnej uwagi przy planowaniu działań i budżetu z obszaru polityki społecznej gminy.

Uzasadnienie

**do uchwały Rady Miejskiej Konstancin–Jeziorna Nr.....2021 z dnia2021r.
w sprawie przyjęcia oceny zasobów pomocy społecznej w oparciu o analizę lokalnej sytuacji
społecznej i demograficznej gminy Konstancin–Jeziorna za rok 2020**

Na podstawie art. 16a ust.1–3 ustawy z dnia 12 marca 2004 r. o pomocy społecznej (Dz.U. z 2020 r., poz. 1876 ze zm.) gmina przygotowuje ocenę zasobów pomocy społecznej w oparciu o analizę lokalnej sytuacji społecznej i demograficznej.

Zasoby pomocy społecznej Gminy Konstancin–Jeziorna, określone w przedłożonej ocenie, obejmują w szczególności infrastrukturę, kadre, organizacje pozarządowe i nakłady finansowe na zadania pomocy społecznej.

Podjęcie przedmiotowej uchwały stanowi wykonanie obowiązku ustawowego.

KIEROWNIK
Ośrodka Pomocy Społecznej
mgr Ewa Michalska